




Aptus Elektronik AB • Åkarevägen 1, 435 33 Mölnlycke • www.aplus.se
telefon **växel.** 031 68 97 00
support: support@aplus.se



Denna användarmanual beskriver tre olika scenarier att söka efter lägenhetsinnehavare:

1. Lägenhetssökning
2. Alfabetisk sökning
3. Ringa upp med kod/telefonnummer

Du hittar även hur du svarar när någon ringer upp dig från porten och hur passagesystemet fungerar.

Så här fungerar din porttelefon

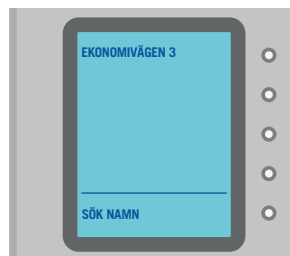
Vid entrén sitter en porttelefon. Det är på den dina besökare ringer upp dig för att bli insläppta och det är även porttelefonen som du använder för att låsa upp entréporten.

Inställning i din telefon

Porttelefonen kommunicerar via telesystemet och/eller till en svarsapparat monterad i lägenheten. Om porttelefonen ringer till din telefon, måste denna klara av tonval. Har du en trådlös telefon kan du behöva aktivera tonvalsfunktionen i denna (titta i telefonens manual).

Lägenhetssökning

- 1** Tryck på knappen som displayen pekar ut "SÖK NAMN".



- 2** Namn visas. Bläddra vidare med knapparna ↓ eller ↑.



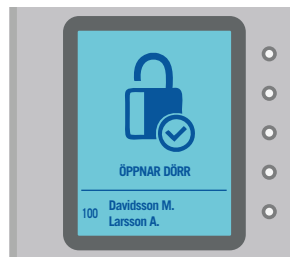
- 3** Ring önskat namn med knappen bredvid.



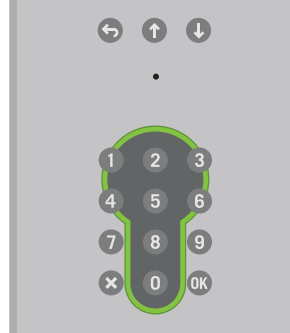
- 4** Indikerar uppringning.



- 5** Accepterar hyresgästen tillträde, visas detta i displayen och nyckelhålet blir grönt. Plan och lägenhet presenteras.



- 6** Nekas tillträde återgår Ringa till startläge.



Alfabetisk namnsökning

1 Tryck på knappen som displayen pekar ut "SÖK EFTERNAMN".



2 Välj begynnelsebokstav. Bläddra vidare med knapparna ↓ eller ↑.



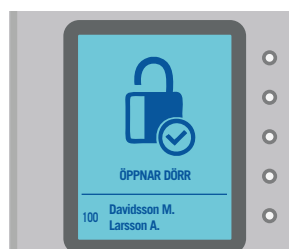
3 Välj namn. Bläddra vidare med knapparna ↓ eller ↑. Ring önskat namn med knappen bredvid.



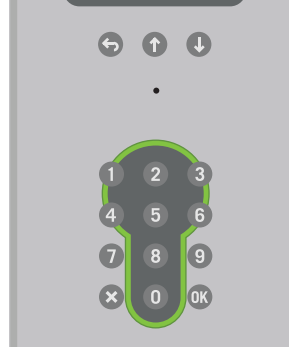
4 Indikerar uppringning.



5 Accepterar hyresgästen tillträde, visas detta i displayen och nyckelhålet blir grönt. Plan och lägenhet presenteras.



6 Nekas tillträde återgår Ringa till startläge.



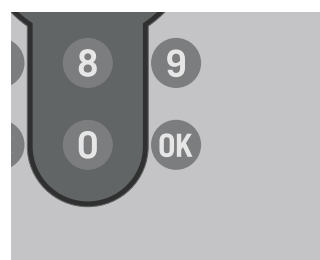
RINGA 1707

Ringa upp med kod eller telefonnummer


- 1** OBS! Viss tid på dygnet går det endast att göra påringning med telefonnummer. Slå kod eller telefonnummer.



- 2** Tryck på "OK" på knappsatsen.



- 3** Hyresgästen svarar.



- 4** Accepterar hyresgästen ditt tillträde, visas detta i displayen och nyckelhålet blir grönt.



RINGA 1707

Svara vid uppringning från porttelefon

- 1 Lyft luren vid ringsignal.
- 2 Tala med besökaren.
- 3 Acceptera tillträde: Tryck på "*" eller "5" på din telefon, alternativt tryck "Öppna" i din svarsapparat.
- 4 Neka tillträde: Tryck "#" eller lägg på luren. (Gäller endast ordinarie telesystem).
- 5 Lägg på luren.

Passagesystem för lägenhetsinnehavare

- 1 Håll din beröringsfria nyckel framför nyckelhålssymbolen i knappsatsen.
- 2 Symbol och grönt sken indikerar att porten är öppen.
- 3 Symbol och rött sken indikerar icke godkänd passage.

